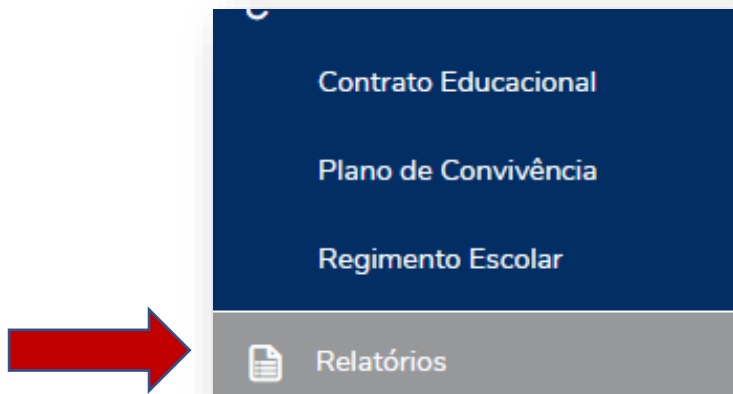



## Geração Relatório de Notas Parciais

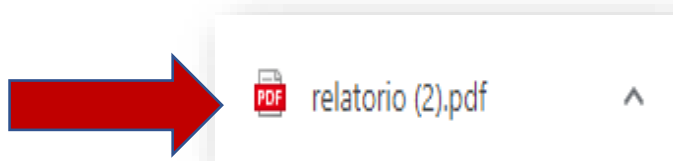
1º No menu lateral, clique em **Relatórios**



2º Na seguinte tela que aparecerá, no canto superior direito da tela clique em **Emitir relatório**



3º No canto inferior esquerdo da tela aparecerá um arquivo, clique nesse **arquivo (relatório)**



4º Clique no arquivo para abrir o relatório com **as notas parciais**.



A screenshot of the report table. The table is titled 'NOTAS PARCIAIS 1º TRIMESTRE' and is divided into two sections: 'ARTE' and 'CIÊNCIAS'. Each section has columns for 'AVALIAÇÃO', 'NOTA', 'MÉDIA', and 'PESO'. A red arrow points to the table.

ARTE			
AVALIAÇÃO	NOTA	MÉDIA	PESO
Textura de rosto e cabelo			Atividades Avaliativas - 1T (40%)
Pasta de Arte			Atividades de Classe - 1T (60%)

CIÊNCIAS			
AVALIAÇÃO	NOTA	MÉDIA	PESO
Prova Trimestral			Avaliação Trimestral - 1T (40%)
			Atividades Avaliativas - 1T (40%)
			Atividades de Classe - 1T (20%)